

Azienda Ospedale-Università Padova

via Giustiniani n. 1 – 35128 Padova

\*\*\*

Procedura negoziata (ai sensi degli articoli 36, comma 2 , lett b) e 157, comma 2, del D.Lgs 50/2016) tramite piattaforma telematica SINTEL PER L'AFFIDAMENTO DEL SERVIZIO DI INGEGNERIA ED ARCHITETTURA PROGETTAZIONE FATTIBILITA' TECNICA ED ECONOMICA (PFTE), PROGETTAZIONE DEFINITIVA (PD), PROGETTAZIONE ESECUTIVA (PE), COORDINAMENTO SICUREZZA IN FASE DI PROGETTAZIONE (CSP), DIREZIONE LAVORI (DL) E COORDINAMENTO SICUREZZA IN FASE DI ESECUZIONE (CSE), DEI LAVORI DI NATURA EDILE ED IMPIANTISTICA PER L'INSTALLAZIONE DI UNA NUOVA RISONANZA MAGNETICA PRESSO IL FABBRICATO DI NEURORADIOLOGIA DELL'AZIENDA OSPEDALIERA DI PADOVA – CIG 8098718982 -

\*\*\*

#### VERBALE DI SEDUTA RISERVATA N. 6

\*\*\*

L'anno 2020, il giorno 6 del mese di maggio, alle ore 11:40 in Padova, presso la UOC Servizi Tecnici e Patrimoniali dell'Azienda Ospedale-Università Padova, in via Gallucci n. 13 (ex via Cesare Battisti n. 267), si è riunita la Commissione giudicatrice per la procedura di gara dell'appalto indicato in oggetto.

La Commissione giudicatrice, nominata con atto deliberativo n. 220 del 13/02/2020, risulta così composta:

Presidente, ing. Giorgio Franceschi, dirigente tecnico della UOC servizi tecnici e patrimoniali;



Componente: per. ind. Alessandro Fortunati, Assistente tecnico dell'Ufficio tecnico dell'Istituto Oncologico Veneto di Padova;

Componente: per. ind. Marco Donnola, Assistente tecnico della UOC Servizi Tecnici e Patrimoniali;

Dopo breve discussione, la Commissione riprende l'esame della documentazione tecnica iniziando dalla documentazione prodotta dai concorrenti per il criterio D e in particolare quanto proposto dai concorrenti per il servizio in oggetto con riferimento agli aspetti migliorativi nelle figure professionali coinvolte per numero e competenze, all'utilizzo di strumenti innovativi nella gestione del servizio e agli altri aspetti ritenuti migliorativi e innovativi.

Terminato l'esame, la Commissione compila le matrici ("tabelle triangolari") all'uopo predisposte per l'inserimento del grado di preferenza tra le offerte, una per ogni elemento di valutazione e una per ogni commissario, secondo il metodo del "confronto a coppie" di cui al titolo V delle Linee Guida n. 2 pubblicate da ANAC.

Ogni commissario compila quindi le proprie matrici inserendo i valori numerici compresi tra 1 e 6 relativi al grado di preferenza attribuito al confronto tra le offerte.



**Somma grado di preferenza Commissario 1**

Criterio	O1	O2	O3	O4
A	3	7	0	3
B	0	3	3	7
C	2	6	0	6
D	5	5	1	1

**Somma grado di preferenza Commissario 2**

Criterio	O1	O2	O3	O4
A	3	7	0	3
B	0	3	3	7
C	4	4	0	4
D	4	4	0	4

**Somma grado di preferenza Commissario 3**

Criterio	O1	O2	O3	O4
A	3	7	0	3
B	0	5	2	9
C	4	4	0	4
D	4	4	0	4

Quindi ogni commissario trasforma la somma dei coefficienti attribuiti in coefficienti variabili tra 0 e 1.

**Coefficienti variabili tra 0 e 1 Commissario 1**

Criterio	O1	O2	O3	O4
A	0,428	1,000	0,000	0,428
B	0,000	0,428	0,428	1,000
C	0,333	1,000	0,000	1,000
D	1,000	1,000	0,200	0,200



**Coefficienti variabili tra 0 e 1 Commissario 2**

Criterio	O1	O2	O3	O4
A	0,428	1,000	0,000	0,428
B	0,000	0,428	0,428	1,000
C	1,000	1,000	0,000	1,000
D	1,000	1,000	0,000	1,000

**Coefficienti variabili tra 0 e 1 Commissario 3**

Criterio	O1	O2	O3	O4
A	0,428	1,000	0,000	0,428
B	0,000	0,555	0,222	1,000
C	1,000	1,000	0,000	1,000
D	1,000	1,000	0,000	1,000

Viene quindi calcolata, per ogni elemento di valutazione, la media dei coefficienti attribuiti dai commissari, attribuendo il valore 1 al concorrente che ha ottenuto il valore più elevato e agli altri concorrenti un punteggio conseguentemente proporzionale al coefficiente raggiunto. In tutti i calcoli vengono considerate le prime 3 cifre dopo la virgola senza alcun arrotondamento.

	O1	O2	O3	O4
Criterio A				
Media	0,428	1,000	0,000	0,428
<b>V(a)<sub>A</sub></b>	<b>0,428</b>	<b>1,000</b>	<b>0,000</b>	<b>0,428</b>
Criterio B				
Media	0,000	0,470	0,359	1,000
<b>V(a)<sub>B</sub></b>	<b>0,000</b>	<b>0,470</b>	<b>0,359</b>	<b>1,000</b>
Criterio C				
Media	0,777	1,000	0,000	1,000
<b>V(a)<sub>C</sub></b>	<b>0,777</b>	<b>1,000</b>	<b>0,000</b>	<b>1,000</b>
Criterio D				
Media	1,000	1,000	0,066	0,733
<b>V(a)<sub>D</sub></b>	<b>1,000</b>	<b>1,000</b>	<b>0,066</b>	<b>0,733</b>

Ottenuti così i punteggi  $V(a)_A$ ,  $V(a)_B$ ,  $V(a)_C$  e  $V(a)_D$  attribuiti ad ogni concorrente per gli elementi di valutazione di natura qualitativa, per ogni concorrente vengono calcolati i prodotti tra tali valori e i punteggi massimi A, B, C e D. Poi viene calcolata la somma di tali prodotti, al fine di verificare il raggiungimento del punteggio minimo di 35 punti (soglia di sbarramento) necessario per l'ammissione alla fase successiva della procedura di gara.

<b>Criterio</b>	<b>O1</b>	<b>O2</b>	<b>O3</b>	<b>O4</b>
<b>Punteggio A</b> (max 25 punti)	10,700	25,000	0,000	10,700
<b>Punteggio B</b> (max 25 punti)	0,000	11,750	8,975	25,000
<b>Punteggio C</b> (max 10 punti)	7,770	10,000	0,000	10,000
<b>Punteggio D</b> (max 10 punti)	10,000	10,000	0,660	7,330
<b>Totale</b>	28,470	56,750	9,635	53,030
	Non ammesso	<b>Ammesso</b>	Non ammesso	<b>Ammesso</b>

Il Presidente ritiene pertanto concludere le attività della commissione giudicatrice in seduta riservata e rinvia la prosecuzione della gara in seduta pubblica al fine di determinare i punteggi relativi ai criteri di natura quantitativa.

Il Presidente si riserva pertanto di definire e comunicare ai partecipanti la data della seduta pubblica per la conclusione della procedura di gara.

I verbali delle sedute riservate, sottoscritti dai commissari, unitamente alle matrici utilizzate per l'attribuzione del grado di preferenza nel confronto a coppie, allegato al presente verbale (ALLEGATO n. 1 – pagine nn. 1-12), sono



trasmessi all'UOC Servizi Tecnici e Patrimoniali dell'Azienda Ospedale-Università Padova per le successive fasi di gara e per gli adempimenti conseguenti.

Alle ore 13:45 la Commissione chiude la propria seduta.

Il verbale consta di n. 6 fogli.

Letto, confermato e sottoscritto.


LA COMMISSIONE GIUDICATRICE

Il Presidente ing. Giorgio Franceschi




\_\_\_\_\_

Il Componente per. ind. Marco Donnola



\_\_\_\_\_

Il Componente per. ind. Alessandro Fortunati



\_\_\_\_\_



Commissario		COMMISSARIO N.1			
<b>Criterio B</b>	l'affinità dei servizi presentati rispetto all'oggetto del presente incarico, tenuto conto della destinazione funzionale, delle caratteristiche tecniche, della dimensione dei progetti				
<b>Offerta</b>	<b>Somma</b>	O1	O2	O3	O4
O1	0	2		2	3
O2	3		1	1	2
O3	3				2
O4	7				0

**Istruzioni** - Per ogni confronto indicare un punteggio compreso tra 1 e 6 nella metà azzurra o nella metà gialla. Se il coefficiente è indicato nella metà azzurra significa che la ditta a sinistra (sfondo azzurro) è migliore, dal punto di vista del elemento di valutazione, della ditta in alto (sfondo giallo).

Un coefficiente è inserito nella metà' gialla, invece, indica che la ditta in alto è migliore della ditta a sinistra.

In caso di parità si deve indicare il coefficiente 1 in entrambe le celle del confronto I punteggi del confronto possono valere: 1 (parità), a 2 (preferenza minima), a 3 (preferenza piccola), a 4 (preferenza media), a 5 (preferenza grande), a 6 (preferenza massima)



Commissario	COMMISSARIO N.1
Criterio	la miglior forma organizzativa adottata dal concorrente e gli strumenti informativi di supporto utilizzati (software, modulistica, ecc.) e il livello di professionalità del gruppo di lavoro

Offerta	Somma	O1	O2	O3	O4
O1	2		2		2
O2	6			3	1
O3	0				3
O4	6				

2 0 6

**Istruzioni** - Per ogni confronto indicare un punteggio compreso tra 1 e 6 nella metà azzurra o nella metà gialla. Se il coefficiente è indicato nella metà azzurra significa che la ditta a sinistra (sfondo azzurro) è migliore, dal punto di vista del elemento di valutazione, della ditta in alto (sfondo giallo).

Un coefficiente è inserito nella metà gialla, invece, indica che la ditta in alto è migliore della ditta a sinistra.

In caso di parità si deve indicare il coefficiente 1 in entrambe le celle del confronto. I punteggi del confronto possono valere: 1 (parità), a 2 (preferenza minima), a 3 (preferenza piccola), a 4 (preferenza media), a 5 (preferenza grande), a 6 (preferenza massima).

Commissario		COMMISSARIO N.1
<p><b>Critério D</b></p>	<p>aspetti migliorativi nell'organizzazione e nello svolgimento del servizio proposti dal concorrente rispetto a quanto richiesto nei documenti di gara</p>	

Offerta	Somma	O1	O2	O3	O4	
O1	5	1	1	2	2	5
O2	5			2	2	4
O3	1				1	1
O4	1					0

1 0 0 1

**Istruzioni** - Per ogni confronto indicare un punteggio compreso tra 1 e 6 nella metà azzurra o nella metà gialla. Se il coefficiente è indicato nella metà azzurra significa che la ditta a sinistra (sfondo azzurro) è migliore, dal punto di vista del elemento di valutazione, della ditta in alto (sfondo giallo).

Un coefficiente è inserito nella metà gialla, invece, indica che la ditta in alto è migliore della ditta a sinistra.

In caso di parità si deve indicare il coefficiente 1 in entrambe le celle del confronto I punteggi del confronto possono valere: 1 (parità), a 2 (preferenza minima), a 3 (preferenza piccola), a 4 (preferenza media), a 5 (preferenza grande), a 6 (preferenza massima)



<b>Commissario</b> COMMISSARIO N.2	
<b>Critério B</b>	l'affinità dei servizi presentati rispetto all'oggetto del presente incarico, tenuto conto della destinazione funzionale, delle caratteristiche tecniche, della dimensione dei progetti

Offerta	Somma	O1	O2	O3	O4
O1	0		2	2	3
O2	3			1	2
O3	3				2
O4	7				0

2 3 7

**Istruzioni** - Per ogni confronto indicare un punteggio compreso tra 1 e 6 nella metà azzurra o nella metà gialla. Se il coefficiente è indicato nella metà azzurra significa che la ditta a sinistra (sfondo azzurro) è migliore, dal punto di vista del elemento di valutazione, dell ditta in alto (sfondo giallo).

Un coefficiente è inserito nella metà gialla, invece, indica che la ditta in alto è migliore della ditta a sinistra.

In caso di parità si deve indicare il coefficiente 1 in entrambe le celle del confronto I punteggi del confronto possono valere: 1 (parità), a 2 (preferenza minima), a 3 (preferenza piccola), a 4 (preferenza media), a 5 (preferenza grande), a 6 (preferenza massima)



Commissario	COMMISSARIO N.2
criterio C	la miglior forma organizzativa adottata dal concorrente e gli strumenti informativi di supporto utilizzati (software, modulistica, ecc.) e il livello di professionalità del gruppo di lavoro

Offerta	Somma	O1	O2	O3	O4		
O1	4	1	1	2	1	1	4
O2	4			2	1	1	3
O3	0					2	0
O4	4						0

1      0      4

**Istruzioni** - Per ogni confronto indicare un punteggio compreso tra 1 e 6 nella metà azzurra o nella metà gialla. Se il coefficiente è indicato nella metà azzurra significa che la ditta a sinistra (sfondo azzurro) è migliore, dal punto di vista del elemento di valutazione, dell ditta in alto (sfondo giallo).

Un coefficiente è inserito nella metà gialla, invece, indica che la ditta in alto è migliore della ditta a sinistra.

In caso di parità si deve indicare il coefficiente 1 in entrambe le celle del confronto. I punteggi del confronto possono valere: 1 (parità), a 2 (preferenza minima), a 3 (preferenza piccola), a 4 (preferenza media), a 5 (preferenza grande), a 6 (preferenza massima)



<b>Commissario</b>	COMMISSARIO N.2
<b>Criterio D</b>	aspetti migliorativi nell'organizzazione e nello svolgimento del servizio proposti dal concorrente rispetto a quanto richiesto nei documenti di gara

Offerta	Somma	O1	O2	O3	O4	Somma	
O1	4	1	1	2	1	1	4
O2	4			2	1	1	3
O3	0					2	0
O4	4						0

1      0      4

**Istruzioni** - Per ogni confronto indicare un punteggio compreso tra 1 e 6 nella metà azzurra o nella metà gialla. Se il coefficiente è indicato nella metà azzurra significa che la ditta a sinistra (sfondo azzurro) è migliore, dal punto di vista del elemento di valutazione, dell' ditta in alto (sfondo giallo).

Un coefficiente è inserito nella metà' gialla, invece, indica che la ditta in alto è migliore della ditta a sinistra.

In caso di parità si deve indicare il coefficiente 1 in entrambe le celle del confronto I punteggi del confronto possono valere: 1 (parità), a 2 (preferenza minima), a 3 (preferenza piccola), a 4 (preferenza media), a 5 (preferenza grande), a 6 (preferenza massima)



Commissario	COMMISSARIO N.3
Criterio	B
	l'affinità dei servizi presentati rispetto all'oggetto del presente incarico, tenuto conto della destinazione funzionale, delle caratteristiche tecniche, della dimensione dei progetti

Offerta	Somma	O1	O2	O3	O4
O1	0		3		4
O2	5			2	2
O3	2				3
O4	9				0


3      2      9

**Istruzioni** - Per ogni confronto indicare un punteggio compreso tra 1 e 6 nella metà azzurra o nella metà gialla. Se il coefficiente è indicato nella metà azzurra significa che la ditta a sinistra (sfondo azzurro) è migliore, dal punto di vista del elemento di valutazione, dell' ditta in alto (sfondo giallo).

Un coefficiente è inserito nella metà' gialla, invece, indica che la ditta in alto è migliore della ditta a sinistra.

In caso di parità si deve indicare il coefficiente 1 in entrambe le celle del confronto I punteggi del confronto possono valere: 1 (parità), a 2 (preferenza minima), a 3 (preferenza piccola), a 4 (preferenza media), a 5 (preferenza grande), a 6 (preferenza massima)

Pag. 10



Commissario		COMMISSARIO N.3				
<b>C</b>	<b>Criterio</b>	la miglior forma organizzativa adottata dal concorrente e gli strumenti informativi di supporto utilizzati (software, modulistica, ecc.) e il livello di professionalità del gruppo di lavoro				
<b>Offerta</b>	<b>Somma</b>	O1	O2	O3	O4	
O1	4	1	1	2	1	1
O2	4			2	1	1
O3	0					2
O4	4					0
		1	1	0	4	4

**Istruzioni** - Per ogni confronto indicare un punteggio compreso tra 1 e 6 nella metà azzurra o nella metà gialla. Se il coefficiente è indicato nella metà azzurra significa che la ditta a sinistra (sfondo azzurro) è migliore, dal punto di vista del elemento di valutazione, dell ditta in alto (sfondo giallo).

Un coefficiente è inserito nella metà' gialla, invece, indica che la ditta in alto è migliore della ditta a sinistra.

In caso di parità si deve indicare il coefficiente 1 in entrambe le celle del confronto I punteggi del confronto possono valere: 1 (parità), a 2 (preferenza minima), a 3 (preferenza piccola), a 4 (preferenza media), a 5 (preferenza grande), a 6 (preferenza massima)



