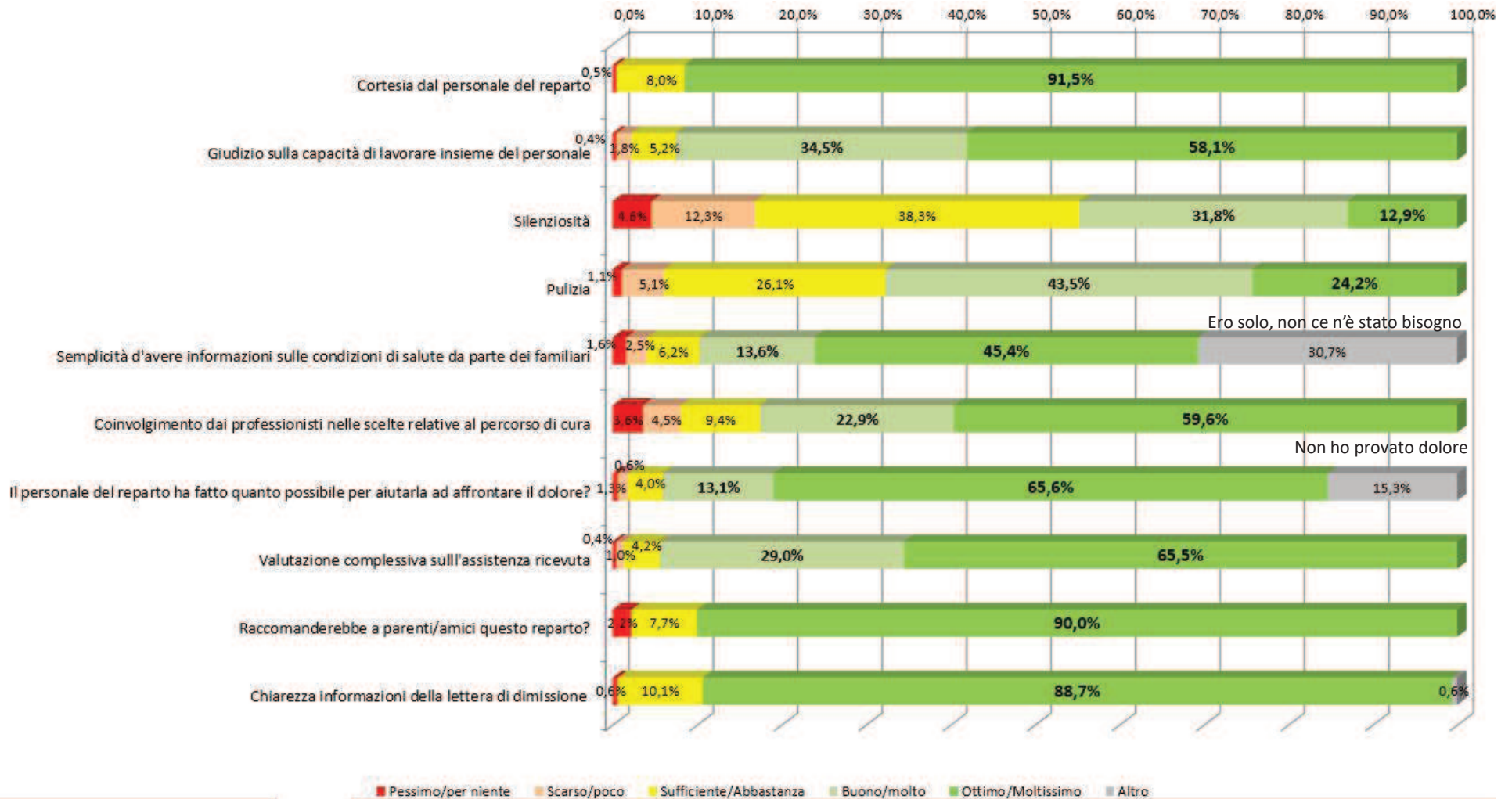


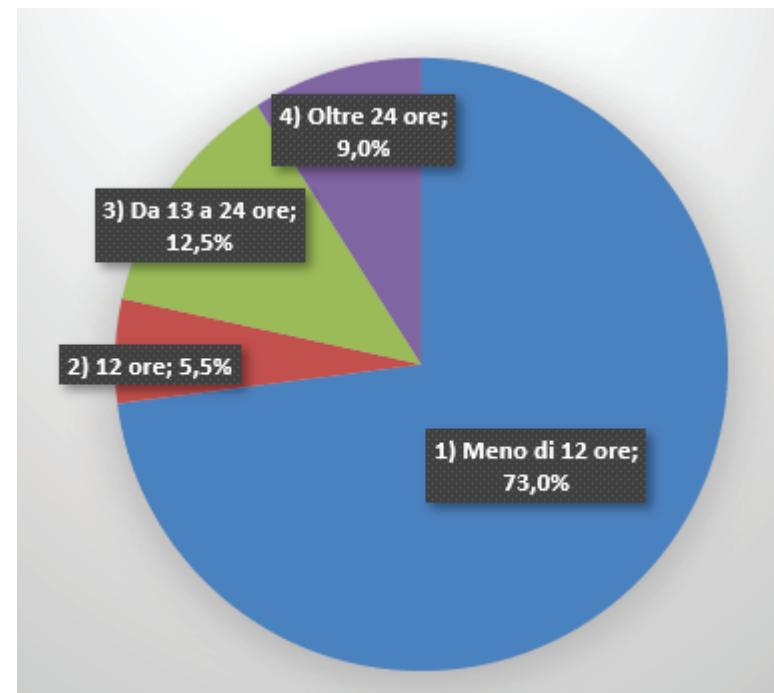
# PREMS 2023



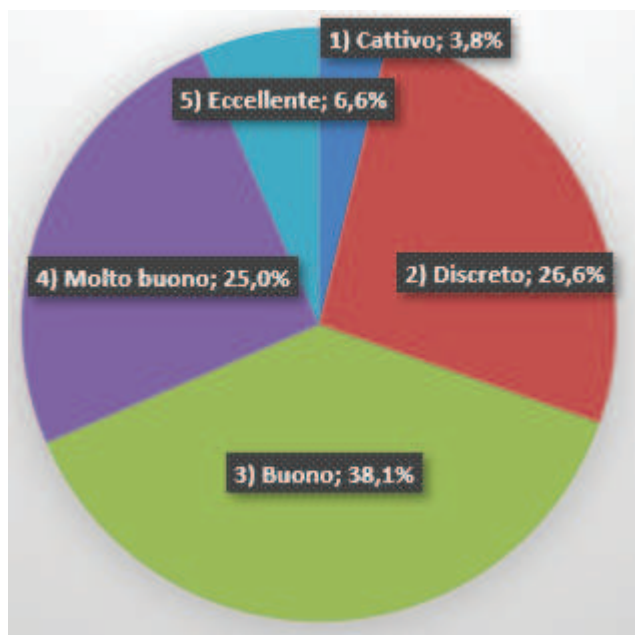
Dati aggiornati al 20-02-2024

# PREMS 2023

Considerando il tempo per l'organizzazione del rientro a casa, quanto è trascorso da quando le hanno comunicato che sarebbe stato dimesso a quando è effettivamente avvenuta la dimissione?



In generale, come considera il suo stato di salute attuale?



Soffre di una malattia cronica?

No	49,0%
Si	44,9%
Non so/Non rispondo	6,2%

Quest'ultimo ricovero è avvenuto per un problema collegato alla malattia cronica di cui soffre?

Si	62,9%
No	33,8%
Non so/Non rispondo	3,2%

*Dati aggiornati al 20-02-2024*

## Chi compila il questionario?

	Nr	%
1) Il paziente	6396	74,1%
2) Il genitore/tutore del paziente	1446	16,8%
3) Un'altra persona per il paziente	790	9,2%
<b>Total</b>	<b>8632</b>	<b>100,0%</b>

## Qual è la ragione principale per cui ha scelto di farsi curare in questo ospedale? (è possibile dare una sola risposta)

	Nr	%
1) Lo considero l'ospedale migliore per curare il mio problema di salute	2531	32,5%
2) Mi è stato consigliato dal mio medico di famiglia	347	4,5%
3) E' l'ospedale dove lavora il medico a cui mi sono rivolto per curare il mio problema di salute	1493	19,2%
4) Mi è stato consigliato dallo specialista	1059	13,6%
5) Mi è stato consigliato da parenti/amici	319	4,1%
6) E' il più vicino a dove vivo	949	12,2%
7) Non l'ho scelto perché sono arrivato direttamente dal Pronto Soccorso/118	1082	13,9%
<b>Total</b>	<b>7780</b>	<b>100,0%</b>

## Titolo di studio del paziente

	Nr	%
1) Nessuno titolo/licenza elementare	1327	17,5%
2) Licenza media	1809	23,9%
3) Diploma di maturità	2451	32,4%
4) Laurea	1547	20,4%
5) Titolo post-laurea	439	5,8%
<b>Total</b>	<b>7573</b>	<b>100,0%</b>

## Sesso del paziente

	Nr	%
1) Femmina	4043	52,5%
2) Maschio	3651	47,5%
<b>Total</b>	<b>7694</b>	<b>100,0%</b>

## Sesso del rispondente

	Nr	%
1) Femmina	1469	79,4%
2) Maschio	382	20,6%
<b>Total</b>	<b>1851</b>	<b>100,0%</b>

## Titolo di studio del rispondente

	Nr	%
1) Nessuno titolo/licenza elementare	42	2,3%
2) Licenza media	271	14,8%
3) Diploma di maturità	820	44,9%
4) Laurea	525	28,7%
5) Titolo post-laurea	169	9,3%
<b>Total</b>	<b>1827</b>	<b>100,0%</b>

Il suo medico di famiglia sapeva del suo ricovero?

	Nr	%
1) Sì	5420	64,2%
2) No	2722	32,3%
98) Non so	296	3,5%
<b>Total</b>	<b>8438</b>	<b>100,0%</b>

Una volta tornato a casa, ha avuto bisogno di assistenza domiciliare da parte di un infermiere o di un altro operatore sanitario?

	Nr	%
1) Sì, l'ho ricevuta dalla ASL	339	4,6%
2) Sì, l'ho ricevuta da personale che ho provveduto a pagare personalmente	189	2,6%
3) No, non ne ho avuto bisogno	6656	90,6%
4) Sì, ma non l'ho ricevuta né ho provveduto a pagare personalmente	56	0,8%
5) Sono stato trasferito in un'altra struttura	107	1,5%
<b>Total</b>	<b>7347</b>	<b>100,0%</b>

Le informazioni sui farmaci da prendere a casa le sono state date per iscritto (durata della terapia, frequenza e orari di assunzione, ...)?

	<b>Nr</b>	<b>%</b>
1) Non ho ricevuto informazioni sui farmaci né per iscritto né a voce, anche se mi sono stati prescritti	30	0,4%
2) No, non ho ricevuto informazioni per iscritto, ma solo a voce	212	2,8%
3) Sì, ho ricevuto informazioni per iscritto	6735	87,7%
99) Non mi sono stati prescritti farmaci	702	9,1%
<b>Total</b>	<b>7679</b>	<b>100,0%</b>